


CHICKENTRACTOR





人と自然。
いい関係。



チキントラクターの循環



ニワトリ小屋のイメージはどんなものを想像しますか？

中には小学校の飼育係でお世話をした経験をお持ちの方もおられるでしょう。ニワトリ小屋の中に入ってコンクリートの上を掃き掃除をすると埃が舞って糞のにおいが臭くて、嫌なイメージをされる方もおられるでしょう。

チキントラクターは、小型のニワトリ小屋で、移動するための車輪が付いていて、底が網になっているのでニワトリが草をついばんだり土をひっかいたりできる“小型移動式鶏舎”です。

一般的なニワトリ小屋と違って、糞が直接地面に落とされます。そして鶏がそれを土の中にすき込んでくれるのですが、すぐに土の中の微生物が、糞を分解してくれるので、あのイヤなにおいが発生せずに、土壌の養分として溶け込んでゆくのです。

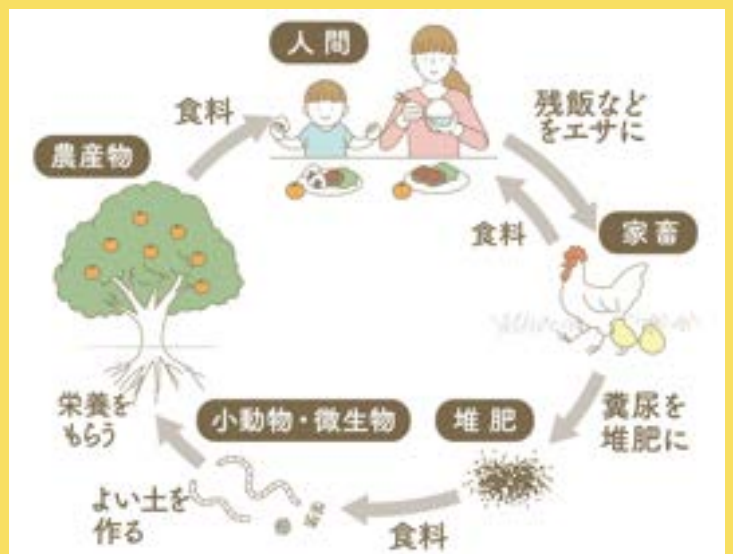
それは土の中にいる善玉菌のエサになりミミズなど微生物が増えて豊かな土を作ってゆきます。

もちろんそのミミズも鶏にとっては貴重なエサ、動物性タンパク質です。

自然にあるもの（野のもの）を食べた鶏は免疫力もしっかり持っているのか、健康で丈夫。良質な卵を産んでくれます。

いかがでしょう。

みんな仲良く生きている。そんな相関図は見えてきましたでしょうか？

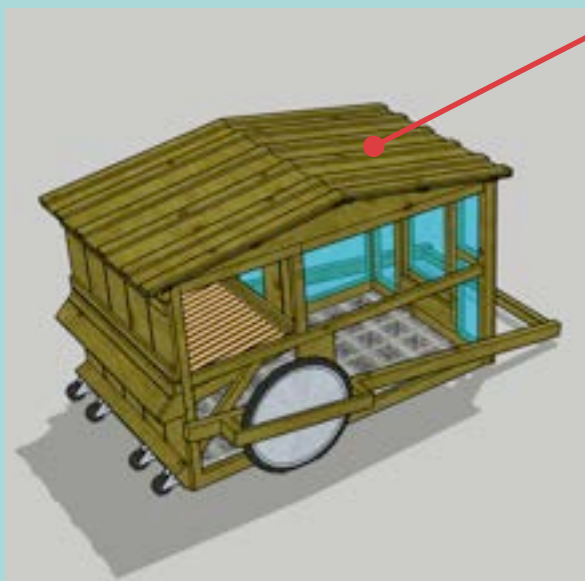


素材の特徴

ACQ注入材

国産の杉を製材し30年間腐らないようACQ（低温加圧注入）による高品質な防腐処理をしています。

シロアリ被害を避け、殺菌力もありながら、動物や植物に無害という特徴があります。浸水状態でも腐朽菌が発生しません。

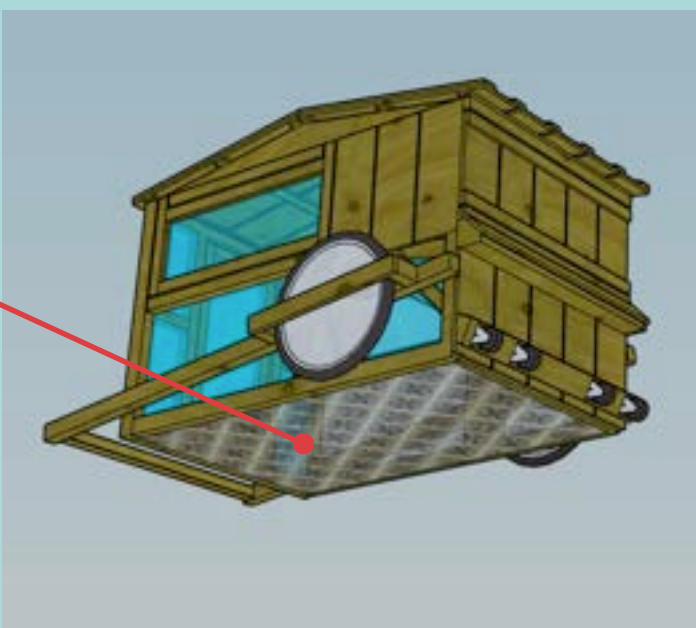


SUS溶接金網

主にキツネの侵入を防ぐ目的。

丈のある草を薙ぎ倒すことで鶏が食べやすくなったり、放っておくと鶏がどんどん土を掘ってしまうので、それを防ぐメリットがあります。

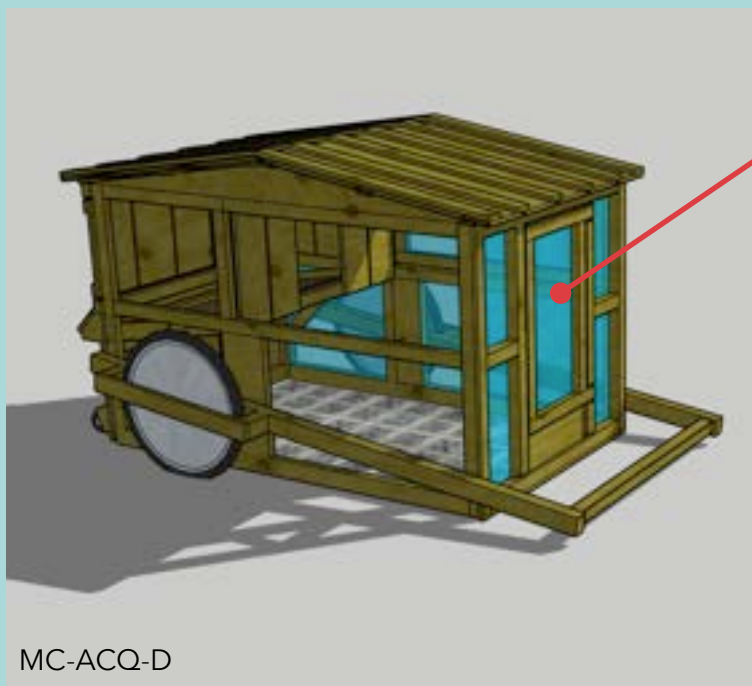
これがあることでまったく砂浴びができないわけではありません。



SUS亀甲金網

錆びにくくていつまでも美しいステンレス製。鉄とは違って粘り強度があることをご存知でしょうか。強度があるので芯線を細いもので編まれているので、風通しが良く、動物に噛み切られにくい特性があります。

完成品では見ることはできませんが一次固定のステーブルやビスなどすべてがステンレス製を採用しています。



開発秘話



失敗は成功のもとではあるんですが、大きな失敗はしてもらいたくないと思っています。

自作の鶏小屋を動物に壊されて無惨な状態で放置されてるのもたくさん見してきました。片付けるにも分別するのが

開発実験では、たくさんの愛鶏が獣害に逢い命を奪われました。

それを無駄にするわけにはいかないので、必死でした。夜通し真っ暗な山の中に潜んだりして、、、



大変で放置されているのがほとんど。確かに解体も大変なんですよ。

でも、そんな中、野生動物も必死に生きている姿を見せてくれました。仔狐を育てる母狐の姿に感銘を受けたこともあります。

自然はたくさんのお話を教えてくれます。「自然とヒトとのいい関係。」は、身近なところから皆さんにも探していただきたいなと思っています。

私たちは当初、約2年の時間を費やして「獣害に遭わないチキントラクター」に何が必要かを探してきました。

それが今も変わらない標準仕様です。

「獣害に遭わないチキントラクター」ができれば、ユーザーの皆さんが失敗する必要はないと思っていたのです。



MC-ACQ エントリーモデル



およそ1枚の面積で使用するMC-ACQは、長い間愛されているチキントラクターです。

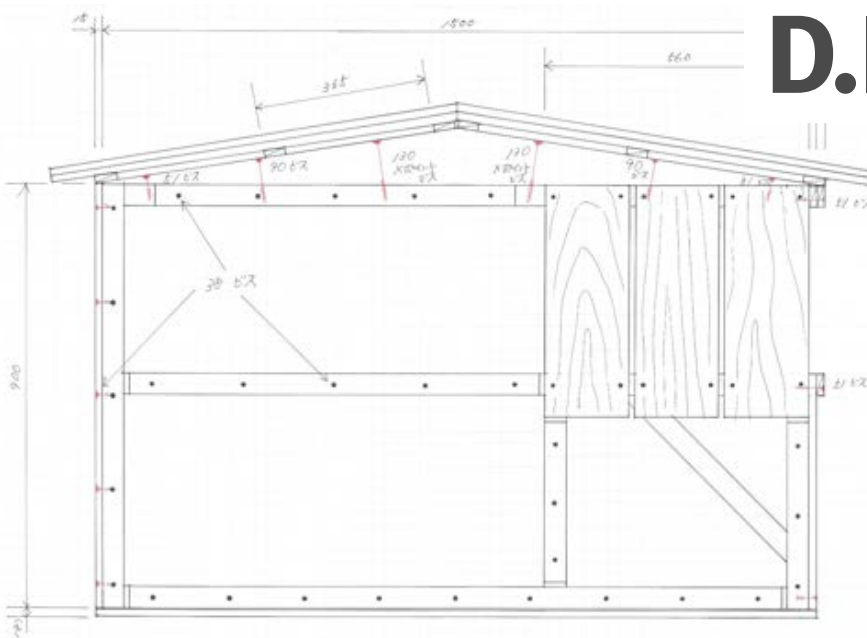
幅94 × 長さ1500 cmの本体に産卵部屋となるロフトがあり、防腐処理済みの国産杉材とステンレス製の金網、ビスなどを採用し、高い耐久性を実現しています。

このチキントラクターのみD.I.Y.向けのアイテムもご用意できます。

¥ 188,900 -

税抜・輸送費別

飼養羽数	卵用種 5
給餌給水	×
採卵ユニット	×
楽車(てこ車)	×
防獣マット	×



D.I.Y.セット

- ① 施工図面
- ② 木材 (ACQ注入材)
- ③ 金物 (ステンレス製)

質問、レクチャーあり。
加工困難な部品製作などは、別途対応させていただきます。

¥ 133,000 ~

税抜・輸送費込み

ベーシックモデル MC-ACQ-D



エントリーモデルをベースに、3種類のオプション（①楽車②給餌給水器③採卵ユニット）を標準装備としたチキントラクターです。“テコの車”である楽車（だんじり）で移動の労力が軽減されますので女性でも簡単に動かせます。イタチやテンの獣害を防ぐには、オプションの防獣マットを併用が有効です。



¥ 266,200 -

税抜・輸送費別

飼養羽数	卵用種 5
給餌給水	○
採卵ユニット	○
楽車(てこ車)	○
防獣マット	✕

ハイエンドモデル HC-ACQ-K



一体型に見えますが、小屋とケージは分離式で並べて設置するものです。1.62×2.49mという設置面積は、一般向けとしては最大クラスです。

小屋は4つの車輪があり独立して移動でき、ケージは屋根をはずすと側面を折りたたむことができます。

季節ごとの飼養環境を変えたい方にも、とても都合のいいスタイルになります。

¥ 395,700 -

税抜・輸送費別

飼養羽数	卵用種 15
給餌給水	×
採卵ユニット	×
楽車(てこ車)	×
防獣マット	○



鶏小屋セルフビルド



持ってる道具で自分でニワトリ小屋を建てられないかという方に向けた本格的な鶏小屋D.I.Y.のプランです。


検討されている段階からご相談いただいてもかまいません。木造大工が親切にお応えします。

せっかくご自分で作るわけですからコストと利便性を考えたプランとイメージを見て考えていきましょう。

このページの鶏小屋はおよそ1坪の鶏小屋ですが、なんと木工作业はほぼ初めてという方の力作です。オンラインで道具の使い方からビスを打つ角度など、無理なく安全第一で製作していただきました。

最高の達成感をいっしょに味わいましょう。

¥ 200,000 ~




オプション

① 楽車（だんじり）・あと付けキット有り

※ベーシックモデル（MC-ACQ-D）に標準装備

女性でも簡単に移動できるようにテコの原理を使った車輪です。



¥36,200（税別）

② 不断給餌器(10ℓ)・ニップル式給水器(2ℓ)

※ベーシックモデル（MC-ACQ-D）に標準装備

断熱性と吸湿性のある杉のケースが、蓄えた水や餌を清潔に保ちます。



¥23,000
（税別）

③ 採卵ユニット

※ベーシックモデル（MC-ACQ-D）に標準装備



¥29,000（税別）

主に食卵を予防するのが目的で、産卵後、外の採卵箱に卵を転がして収めます。

④ 防獣マット

動物の行動や能力を探りながら見つけた動物を傷つけない方法です。少し特殊な素材の人工芝を使っています。

¥23,900
(税別)



⑤ 小型ケージ

小さなウッドデッキを一時的なケージにしてみました。重いものを載せたり座ったりできます。

¥41,000 (税別)



⑥ 大型給餌ユニット

外の箱にエサを入れて、内側に鶏が食べる給餌口があります。蓄えたエサが食べた分だけ出る不断給餌器です。




¥37,100 (税別)



⑦ 10ℓ ニップル式給水タンク

②の2ℓのボトルも同じですが、ニップル式の給水器は、お皿がある給水器と違って蓄えた水が汚れないことが最大のメリットです。



¥4,250 (税別)

⑧ ドック式 (敷設) 防獣網

この網を敷設した上に、楽車でチキントラクターを設置する獣害防止の網です。



¥23,000 (税別)



⑨ SUSキャスター増設

柔らかい土の上を移動するための対策となります。キャスターは標準仕様で4個取り付けっていますが、最大で12個まで増やすことができます。

(後付け可)



¥2,200 (税別) / 1個

★ 番外編

屋根をプランターにしたチキントラクターや、玄関先のニワトリ小屋など、お使いの環境にぴったりのニワトリの居場所づくりです。

お見積り無料、気軽にご相談ください。



⑨ ニワトリのえさ

発酵飼料とは、乳酸菌や麹菌などの微生物によって、原料のたんぱく質や糖などが分解した酵素を豊富に摂取できるスーパーフードで、いくつもの生きた善玉菌による微生物飼料です。無農薬の原料をはじめ30種類程度の配合をその都度仕込んでお届けします。



12Kg ¥7,540 (税込み)

6Kg ¥3,770 (税込み)

チキントラクター、鶏舎製作 発酵系健康飼料

循環型創造スタイル SAPGREEN

〒701-1464 岡山市北区下足守87

080-7990-7117



ホームページ

(チキントラクター特設サイト)



ライン登録

(自然養鶏ねっとわーく🐔、発酵飼料のご依頼など)



YouTube

ひよこやチャンネル



インスタグラム

sapgreen_farm